

Guida alle misure degli anelli

Opzione 1


Stampa questo documento su un foglio A4 assicurandoti di stampare con scala 100% e senza ridimensionamento della pagina.

Per verificare che la stampa sia andata a buon fine, controlla con un righello che la barra sottostante misuri esattamente 10 cm.




10 cm


Posiziona un anello che ti calzi perfettamente (preferibilmente rotondo e sottile) sul cerchio della dimensione corretta: al suo interno dovrai vedere solo il cerchio senza alcun bordo. Se sei indecisa/o tra due misure, ti consigliamo la più grande.













Troppo piccolo



Troppo grande



Perfetto



Opzione 2

Misura la circonferenza del tuo dito con un metro morbido da sarta o con un filo sottile. Non stringere troppo il filo o il metro, deve aderire perfettamente al dito, ma comodamente. Se le tue nocche sono piuttosto importanti, prendi due misure separate: una in corrispondenza delle nocche, che è il punto più grande dove dovrà passare l'anello per essere messo al dito, e l'altra alla base del dito, poi scegli una misura a metà tra le due. Tieni presente che le dita sono tutte diverse, da una mano all'altra, quindi ti consigliamo di misurare il dito preciso in cui vorrai indossare l'anello. È inoltre preferibile prendere la misura a fine giornata. Quando avrai la misura, comparala con la tabella di conversione sottostante.

Tabella delle Misure

Misura Italiana	Misura Europea	Misura US	Misura UK	Circonferenza dito e anello in mm	Diametro anello in mm
8	48	4 ½	I ½	48	15,29
9	49	4 ¾	J	49	15,61
10	50	5 ¼	J ½ / K	50	15,92
11	51	5 ¾	L / L ½	51	16,24
12	52	6	M ¼	52	16,56
13	53	6 ¼	M ¾ / N	53	16,88
14	54	6 ¾	N ¾	54	17,20
15	55	7 ¼	O	55	17,52
16	56	7 ½	P	56	17,83
17	57	8	Q	57	18,15
18	58	8 ¼	Q ½	58	18,47
19	59	8 ¾	R / R ½	59	18,79
20	60	9	S	60	19,11
21	61	9 ½	S ½	61	19,43
22	62	10	T ½	62	19,75
23	63	10 ¼	U ½	63	20,06
24	64	10 ¾	V	64	20,38
25	65	11	W	65	20,70
26	66	11 ½	W ½ / X	66	21,02
27	67	11 ¾	X ½	67	21,34
28	68	12 ¼	Y / Y ½	68	21,66
29	69	12 ½	Z ½	69	21,97
30	70	13	Z1	70	22,29